

SIA LIEPĀJAS TEĀTRIS

neauditēts saīsinātais starpperiodu finanšu pārskats

par periodu 01.01.2019.-31.03.2019.

SATURS	Lpp
Informācija par sabiedrību	3
Peļņas vai zaudējumu aprēķins	4
Bilance uz 2019.gada 31.martu	5
Naudas plūsma	7
Pašu kapitāla izmaiņu pārskats	8
Vadības ziņojums	9



Informācija par Sabiedrību

Sabiedrības nosaukums	Liepājas teātris, SIA
Sabiedrības juridiskais statuss	Sabiedrība ar ierobežotu atbildību
Reģistrācijas numurs, vieta un datuņš	42103019377 Liepāja, 1998.gada 24.februārī Veikta pārreģistrācija Komercreģistrā 2005. gada _15.februārī ar vienoto reģistrācijas numuru 42103019377
NACE kods	9001 9002 9004
Adrese	Teātra iela 4 Liepāja LV-3401 Latvija
Kapitāldaļu turētājs	Liepājas pilsētas Dome 100%
Valdes priekšsēdētāja vārds,uzvārds	HERBERTS LAUKŠTEINS
Valdes locekļa vārds, uzvārds	EVA CIEKURZE
Gada pārskatu sagatavoja, Vārds, uzvārds, amats	Sanita Puka galvenā grāmatvede-finansiste
Pārskata periods	2019. gada 1. janvāris - 31. marts
Naudas vienība	EUR

Peļņas vai zaudējumu aprēķins par 2019.gada 3mēnešiem.

(pēc izdevumu funkcijas)

Nr.	RĀDĪTĀJA NOSAUKUMS	2019.g. 31.marts	2018.g. 31.marts
1	2	4	5
1	Neto apgrozījums	255 179	187 479
	b) no citiem pamatdarbības veidiem	255 179	187 479
2	Pārdotās produkcijas ražošanas pašizmaksa, pārdoto preču vai sniegto pakalpojumu iegādes izmaksas	-476 289	-444 315
3	Bruto peļņa vai zaudējumi	-221 110	-256 836
4	Administrācijas izmaksas	-62 980	-55 116
5	Pārējie saimnieciskās darbības ieņēmumi	335 213	312 773
6	Pārējās saimnieciskās darbības izmaksas		
7	Procentu maksājumi un tamlīdzīgas izmaksas	-280	-115
8	Peļņa vai zaudējumi pirms nodokļiem	50 844	706
9	Pārskata gada peļņa vai zaudējumi	50 844	706

Herberts Laukšteins /valdes priekšsēdētājs/

Sanita Puka / galvenā grāmatvede-finansiste/

2019.gada 29.aprīlis


Bilance 2019.gada 31.martā

Aktīvs	2019 EUR	2018 EUR
Ilgtermiņa ieguldījumi		
Nemateriālie ieguldījumi		
Koncesijas, patenti, licences, preču zīmes un tamlīdzīgas tiesības.	1 626	1 626
<u>Nemateriālie ieguldījumi kopā</u>	1 626	1 626
Pamatlīdzekļi		
Pārējie pamatlīdzekļi un inventārs.	221 328	232 032
<u>Pamatlīdzekļi kopā</u>	221 328	232 032
<u>Ilgtermiņa ieguldījumi kopā</u>	222 954	233 658
Apgrozāmie līdzekļi		
Krājumi		
Izejvielas, pamatmateriāli un palīgmateriāli	26 351	14 484
Gatavie ražojumi un preces pārdošanai	5 764	5 504
Avansa maksājumi par krājumiem	2 266	1 032
<u>Krājumi kopā</u>	34 381	21 020
Debitori		
Pircēju un pasūtītāju parādi.	6 961	4 554
Avansa maksājumi par pakalpojumiem	765	765
Citi debitori	1 534	974
Nākamo periodu izmaksas.	94 488	117 258
<u>Debitori kopā</u>	103 748	123 551
Nauda	107 716	80 297
<u>Apgrozāmie līdzekļi kopā</u>	245 845	224 867
Aktīvu kopsumma	468 799	458 526

(turpinājums nākamajā lapā)

Bilance 2019.gada 31.martā

Pastvs	2019 EUR	2018 EUR
Pašu kapitāls		
Akciju vai daļu kapitāls, (pamatkapitāls).	235 049	235 049
Ilgtermiņa ieguldījumu pārvērtēšanas rezerve.	61 155	61 155
Iepriekšējo gadu nesadalītā peļņa vai nesegtie zaudējumi	-105 621	-106 451
Pārskata gada peļņa vai zaudējumi	50 844	831
Pašu kapitāls kopā	241 427	190 584
Kreditori		
Ilgtermiņa kreditori		
Nākamo periodu ieņēmumi	31 651	31 651
<u>Ilgtermiņa kreditori kopā</u>	31 651	31 651
Īstermiņa kreditori		
Aizņēmumi no kredītiestādēm.	2 085	4 781
Parādi piegādātājiem un darbuuzņēmējiem.	15 908	12 780
Nodokļi un valsts sociālās apdrošināšanas obligātās iemaksas	43 578	63 023
Pārējie kreditori.	45 365	44 983
Nākamo periodu ieņēmumi.	49 408	60 015
Uzkrātās saistības	39 377	50 709
<u>Īstermiņa kreditori kopā</u>	195 721	236 291
Kreditori kopā	227 372	267 942
Pasīvu kopsumma	468 799	458 526



Herberts Laukšteins /valdes priekšsēdētājs/

Sanita Puka / galvenā grāmatvede-finansiste/

2019.gada 29.aprīlis

NAUDAS PLŪSMAS PĀRSKATS

(pēc netiešās metodes)

	2019.gada 31.marts EUR	2018.gada 31.marts EUR
I. Pamatdarbības naudas plūsma		
Peļņa vai zaudējumi pirms uzņēmumu ienākuma nodokļa	50 844	831
Korekcijas:		
pamatlīdzekļu vērtības samazinājuma korekcijas	12 362	11 685
nemateriālo ieguldījumu vērtības samazinājuma korekcijas	0	0
procentu maksājumi un tamlīdzīgas izmaksas	19	112
Peļņa vai zaudējumi pirms apgrozāmo līdzekļu un īstermiņa kreditoru atlikumu izmaiņu ietekmes korekcijām	63 225	12 628
Korekcijas:		
debitoru parādu atlikumu pieaugums vai samazinājums	19 803	15 160
krājumu atlikumu pieaugums vai samazinājums	-13 360	6 532
piegādātājiem, darbuizpildītājiem un pārējiem kreditoriem maksājamo parādu atlikumu pieaugums vai samazinājums	-37 876	38 108
Bruto pamatdarbības naudas plūsma	31 792	72 428
Izdevumi procentu maksājumiem	-19	-112
Pamatdarbības neto naudas plūsma	31 773	72 316
II. Ieguldīšanas darbības naudas plūsma		
Pamatlīdzekļu un nemateriālo ieguldījumu iegāde	-1 658	-4 701
Ieguldīšanas darbības neto naudas plūsma	-1 658	-4 701
III. Finansēšanas darbības naudas plūsma		
Izdevumi aizņēmumu atmaksāšanai	-2 696	-1 259
Finansēšanas darbības neto naudas plūsma	-2 696	-1 259
IV. Ārvalstu valūtu kursu svārstību rezultāts	0	0
V. Pārskata gada neto naudas plūsma	27 419	66 356
VI. Naudas un tās ekvivalentu atlikums pārskata gada sākumā	80 297	23 288
VII. Naudas un tās ekvivalentu atlikums pārskata gada beigās	107 716	89 644

Valdes priekšsēdētājs

Galvenā grāmatvede-finansiste

2019.gada 29.aprīlis

Herberts Laukšteins

Sanita Puka

PAŠU KAPITĀLA IZMAIŅU PĀRSKATS

	2019.gada 31.marts	2018.gada 31.marts
	EUR	EUR
I. Akciju vai daļu kapitāls (pamatkapitāls)		
Iepriekšējā gada bilancē norādītā summa	235 049	235 049
Akciju vai daļu kapitāla (pamatkapitāla) pieaugums/samazinājums		
Pārskata gada bilancē norādītā summa perioda beigās	235 049	235 049
II. Akciju (daļu) emisijas uzcenojums		
III. Ilgtermiņa ieguldījumu pārvērtēšanas rezerve		
Iepriekšējā gada bilancē norādītā summa	61 155	61 155
Pārskata gada bilancē norādītā summa perioda beigās	61 155	61 155
IV. Finanšu instrumentu patiesās vērtības rezerve		
V. Rezerves		
VI. Nesadalītā peļņa		
Iepriekšējā gada bilancē norādītā summa	-105 621	-106 452
Nesadalītās peļņas pieaugums/samazinājums	50844	706
Pārskata gada bilancē norādītā summa perioda beigās	-54 777	-105 746
VII. Pašu kapitāls		
Iepriekšējā gada bilancē norādītā summa	190 583	189 752
Pārskata gada bilancē norādītā summa perioda beigās	241 427	190 458

Valdes priekšsēdētāis

Herberts Laukšteins

Galvenā grāmatvede-finansiste

Sanita Puka

2019.gada 29.aprīlis

Pielikums

Finanšu pārskatā ievērotas tās pašas grāmatvedības politikas un aprēķina metodes, kādas lietotas pēdējā gada finanšu pārskatā.

Peļņas vai zaudējumu aprēķins sastādīts atbilstoši apgrozījuma izmaksu metodei.

Naudas plūsmas pārskats sastādīts pēc netiešās metodes.

Vadības ziņojums


Laika periodā no finanšu gada sākuma līdz 2019.gada 31.martam nav bijuši notikumi, kas būtiski ietekmētu starpperioda finanšu pārskatu.

Paziņojums par vadības atbildību

Pamatojoties uz kapitālsabiedrības valdes rīcībā esošo informāciju, neauditētais starpperiodu finanšu pārskats par 2019.gada 3 mēnešu periodu, kas beidzas 2019.gada 31.martā, ir sagatavots saskaņā ar spēkā esošo normatīvo aktu prasībām un sniedz patiesu un skaidru priekšstatu par kapitālsabiedrības aktīviem, pasīviem, finansiālo stāvokli un peļņu vai zaudējumiem.

Starpperioda VADĪBAS ZIŅOJUMĀ ir ietverta patiesa informācija.

Valdes priekšsēdētājs



Herberts Laukšteins

Liepājā, 2019.gada 29.aprīlis